


ZEN Sport

Multigun Level I. 2024-11-03


Stage 1	
Start pozíció : A lövő az A ponton áll.	Célok: 6 IPSC papír (barna) 5 steel (kék)
Fegyver készenléti helyzete: Az elsőként használni kívánt fegyver 1-es kondícióban, a további fegyver 2-es kondícióban (pisztoly tokban, sörétes asztalon, vagy Low ready.)	Maximális pontszám: 30
Végrehajtás: A startjel elhangzása a kijelölt területen belülről megtámadja a célokat. (barna pisztolyos célok, kék sörétes célok)	PONTOZÁS: Alapidő + büntetések
Minimum lövésszám: 11	Időmérés kezdete/vége (Start-stop): Hangjelzés, Utolsó lövés ideje
Biztonsági szög: 2X90 fok, valamint a golyófogó teteje.	
Megjegyzés: A sörétest az asztalra letétel előtt biztosítani kell és a cső a fémcélok irányába mutat. A Multigun Klub Széria szabályai szerint. (Egy találat az A zónában a Papírokon, vagy két találat bárhol a perforáción belül, fémeknek feküdniük kell). MISS a papíron +5 sec, MISS a fémen +10 sec, PROC. +5 sec., Meg nem támadott cél +15sec,	



ZEN Sport

Multigun Level I. 2024-11-03

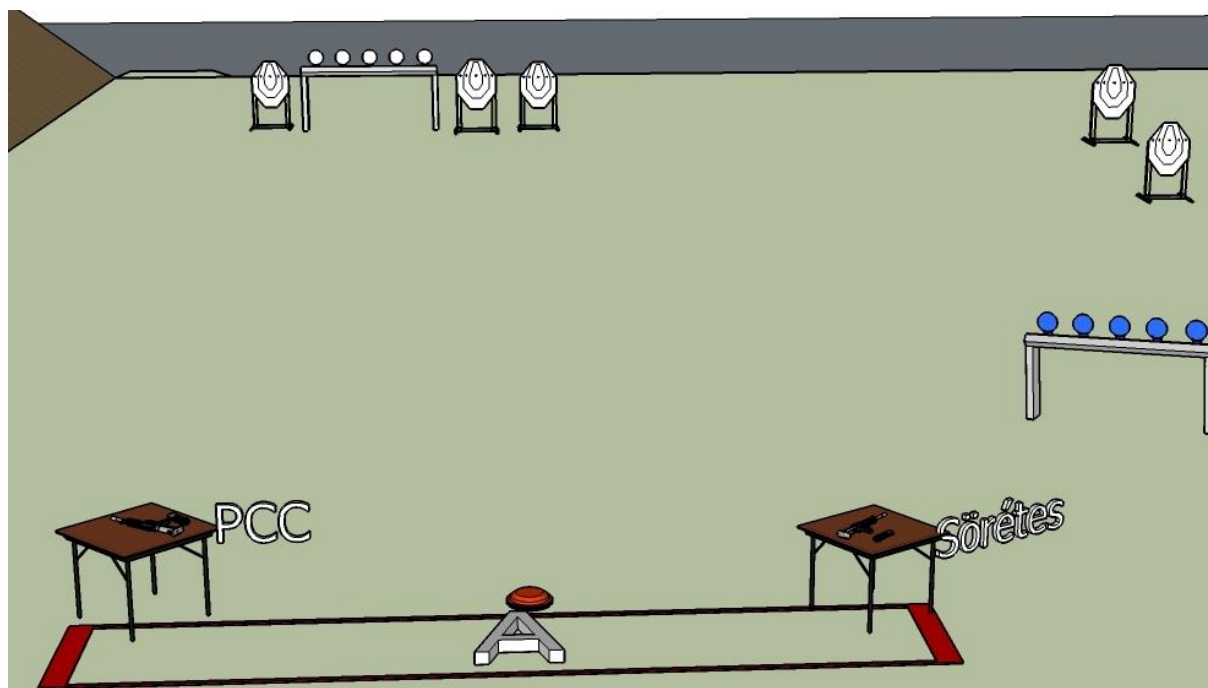
Stage 2	
Start pozíció : A lövő az A ponton áll.	Célok: 6 IPSC papír (barna), 3 IPSC mini (fehér) 6 PP (fehér)
Fegyver készenléti helyzete: Az elsőként használni kívánt fegyver 1-es kondícióban, a további fegyver 2-es kondícióban (pisztoly tokban, PCC asztalon, vagy Low ready.)	Maximális pontszám: 30
Végrehajtás: A startjel elhangzása a kijelölt területen belülről megtámadja a célokat. (barna pisztolyos célok, fehér PCC célok)	PONTOZÁS: Alapidő + büntetések
Minimum lövésszám: 15	Időmérés kezdete/vége (Start-stop): Hangjelzés, Utolsó lövés ideje
Biztonsági szög: 2X90 fok, valamint a golyófogó teteje.	
Megjegyzés: A PCC-t az asztalra letétel előtt biztosítani kell és a cső a golyófogó irányába, a kijelölt területre mutat. A Multigun Klub Széria szabályai szerint. (Egy találat az A zónában a Papírokon, vagy két találat bárhol a perforáción belül, fémeknek feküdniük kell). MISS a papíron +5 sec, MISS a fémen +10 sec, PROC. +5 sec., Meg nem támadott cél +15sec,	



ZEN Sport

Multigun Level I. 2024-11-03

Stage 3	
Start pozíció : A lövő az A ponton áll.	Célok: 5 IPSC mini, (fehér) 10 plate (5 kék, 5 fehér)
Fegyver készenléti helyzete: Az elsőként használni kívánt fegyver 1-es kondícióban Low ready, a további fegyver 2-es kondícióban asztalon a kijelölt helyen.	Maximális pontszám: 30
Végrehajtás: A startjel elhangzása a kijelölt területen belülről megtámadja a célokat. (fehér PCC célok, kék sörétes célok)	PONTOZÁS: Alapidő + büntetések
Minimum lövésszám: 15 (rövid pálya)	Időmérés kezdete/vége (Start-stop): Hangjelzés, Utolsó lövés ideje
Biztonsági szög: 2X90 fok, valamint a golyófogó teteje.	
Megjegyzés: A pályán a tokban nem lehet pisztoly a lövőnél. A PCC a bal oldali asztalon, a sörétes a jobb oldali asztalon helyezhető el. A sörétest és a PCC-t az asztalra letétel előtt biztosítani kell, és a cső az asztalon jelölt irányába mutat. A Multigun Klub Széria szabályai szerint. (Egy találat az A zónában a Papírokon, vagy két találat bárhol a perforáción belül, fémeknek feküdniük kell) MISS a papíron +5 sec, MISS a fémen +10 sec, PROC. +5 sec., Meg nem támadott cél +15sec,	



ZEN Sport

Multigun Level I. 2024-11-03

Stage 4	
Start pozíció : A lövő az A ponton áll.	Célok: 5 IPSC papír (barna) 5 IPSC mini, (fehér) 2 mini PP (2 sárga) 4 steel (4 fehér) 10 plate (5 kék, 5 fehér)
Fegyver készenléti helyzete: Az elsőként használni kívánt fegyver 1-es kondícióban (pisztoly tokban, sörétes, vagy PCC Low ready), a további fegyverek 2-es kondícióban (pisztoly középső asztalon, sörétes, PCC asztalon)	Maximális pontszám: 100
Végrehajtás: A startjel elhangzása a kijelölt területen belülről megtámadja a célokat. (barna és sárga pisztolyos célok, fehér PCC célok, kék sörétes célok) Maximum végrehajtási idő: 120 mp (az időn túli lövések nem értékelhetők találatként)	PONTOZÁS: Alapidő + büntetések
Minimum lövésszám: 25 (hosszú pálya)	Időmérés kezdete/vége (Start-stop): Hangjelzés, Utolsó lövés ideje
Biztonsági szög: 2X90 fok, valamint a golyófogó teteje.	
Megjegyzés: A PCC a bal oldali asztalon, a sörétes a jobb oldali asztalon helyezhető el. A sörétest, a PCC-t és a pisztolyt az asztalra letétel előtt biztosítani, vagy üríteni kell, és a cső az asztalon jelölt irányába mutat. A pisztolyos célok csak az ablakon (nyíláson) keresztül támadhatóak. A Multigun Klub Széria szabályai szerint. (Egy találat az A zónában a Papírokon, vagy két találat bárhol a perforáción belül, fémeknek feküdniük kell). MISS a papíron +5 sec, MISS a fémen +10 sec, PROC. +5 sec., Meg nem támadott cél +15sec,	

